

WSJ Stellenbewertungen finden

Die seit 2003 bestehende WSJ-Datenbank wurde aufgehoben. Ihre Einträge wurden in die JMED-Applikation JMEDjobs überführt. Mit dieser Anleitung findest du die Einträge wieder:

1. Klicke in der linken Spalte unter www.jmed.ch auf JMEDJobs

MEDIZINSTUDENT

SPITÄLER

JMEDjobs



Wichtiges Tool ist die Datenbank-Applikation JMED Jobs - ärztlicher Stellen - mit Profilen aller Schweizer Kliniken und der Stellen durch frühere Stelleninhaber.

Die Nutzung ist für Mediziner gratis. Die Inhalte werden laufend ausgebaut.

2. Suche auf der Karte die Klinik, an der du interessiert bist. Das Profil des Spitals erscheint weiter unten.



3. Wähle die richtige Klinik aus und klicke da auf „Stellenbeschreibungen und –bewertungen“ und weiter auf „Unterassistent“ → hier sind alle Bewertungen für diese Klinik

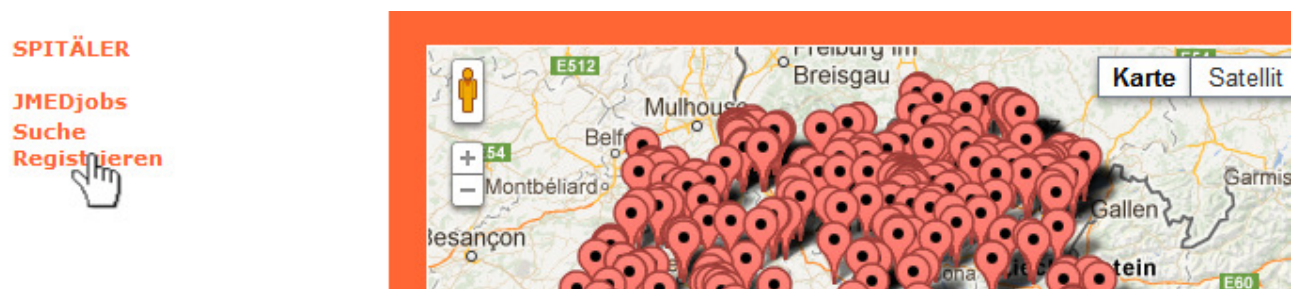


THE DOCTOR'S CHOICE

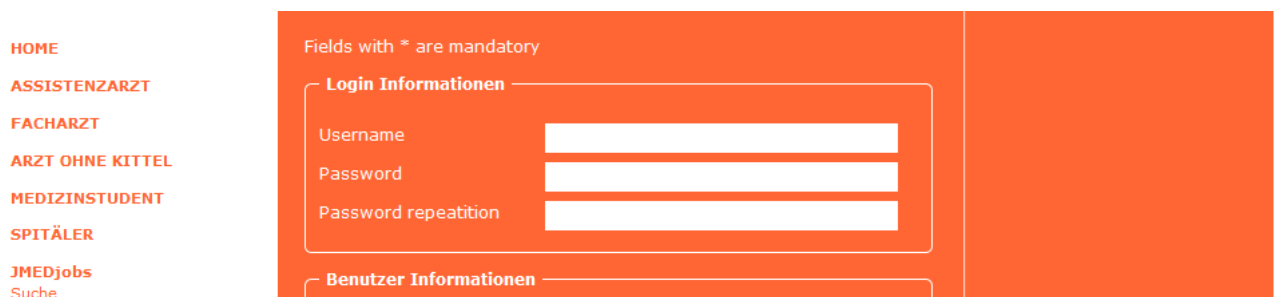
Persönliches Profil erstellen:

Du kannst auf JMEDJobs kostenlos ein persönliches Profil erstellen. Damit kannst du UHU- und Assistenzarzt-Stellen bewerten und hast Zugang auf ausgeschriebene Stellen vieler Spitäler.

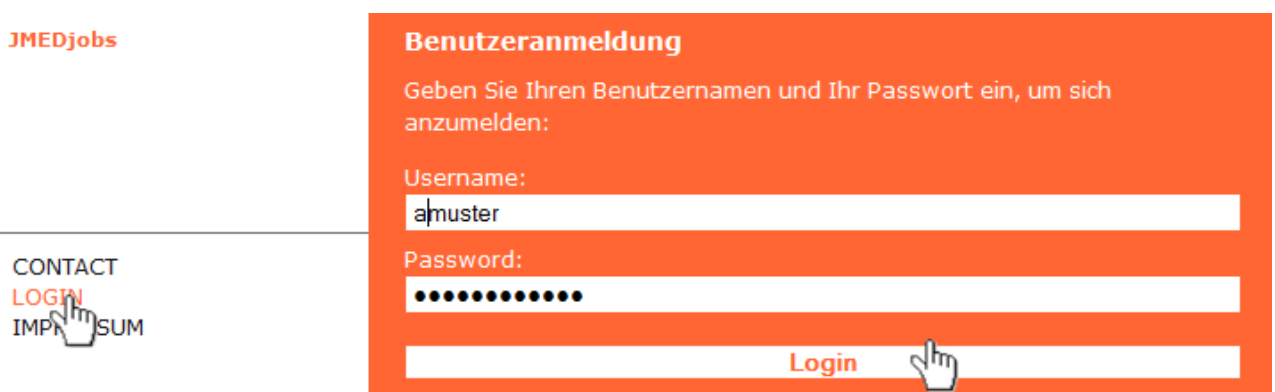
1. Klicke im Untermenü von JMEDJobs auf „Registrieren“



2. Fülle das einfache Online-Formular aus, um dein Login und damit Zugang zur Datenbank zu erhalten



3. Jetzt kannst du jederzeit unter „Login“ in der linken Spalte auf dein Profil zugreifen

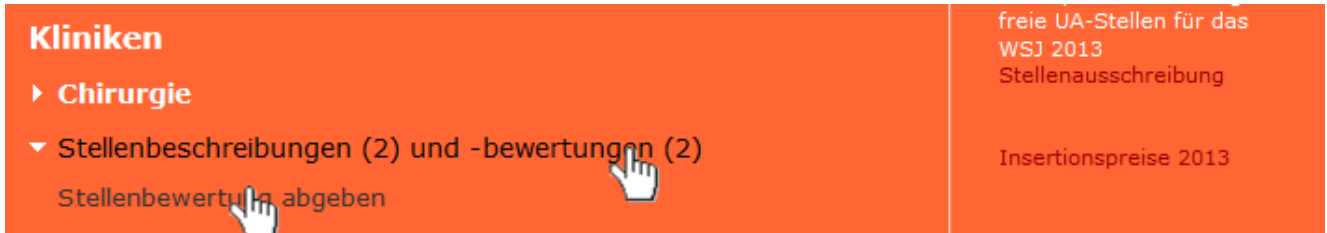


Stellenbewertung schreiben

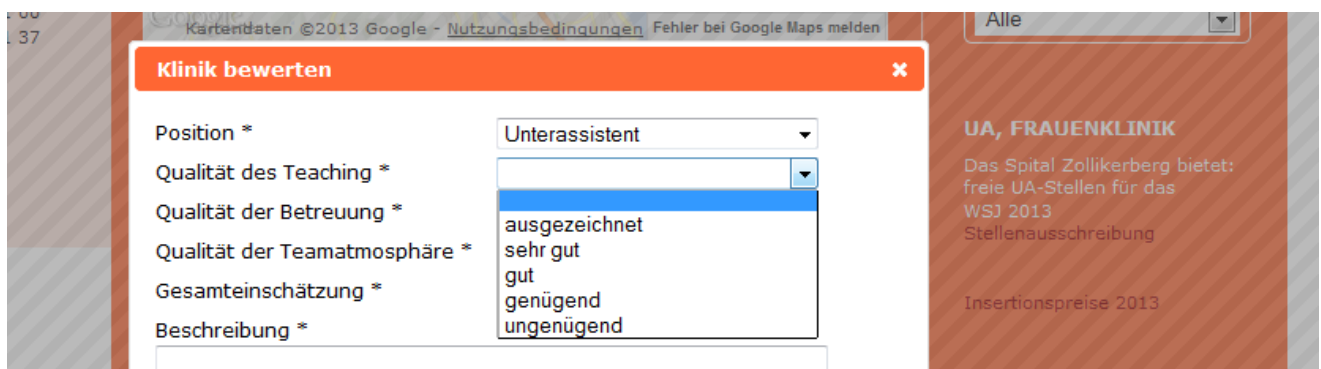
1. Um eine Stellenbewertung zu schreiben, musst du unter „JMEDJobs“ das Spital auf der Karte suchen – das Profil des Spitals erscheint weiter unten.



2. Wähle bei deinem Spital die richtige Klinik aus und klicke auf „Stellenbeschreibungen und – bewertungen“ und weiter auf „Stellenbewertung abgeben“



3. Fülle hier dann das einfache Online-Formular aus und beschreibe deine Stelle. So einfach hast du deinen nachfolgenden Mitstudierenden geholfen!



Bei Fragen, Problemen oder Fehler schreib an office@jdm.ch